

概述

经过数月的努力 Contnew Mall 2.0 开源版本正式提供下载使用，此版本我们做了精心的规划和设计，开放的模版支持让您可以制作出丰富多彩的网店界面。

我们会继续努力建设出更好更方便的购物工具，在此如果您有什么问题欢迎在论坛的 □-Contnew.Mall 网店系统 BUG 与升级建议 版告诉我们。

再次感谢您使用 Contnew Mall 2.0 开源版本。

Contnew Mall 2.0 开源版本 - 简体中文版 (Contnew Mall Standard)

下载地址

<http://www.contnew.net/download/contnew/mall/standard.zip>

欢迎访问 Contnew Mall 专题讨论

<http://forum.contnew.net>

后台入口：<http://地址/administration/default.htm> ， 后台帐号：root， 密码：****
密码为四个星

Contnew Network

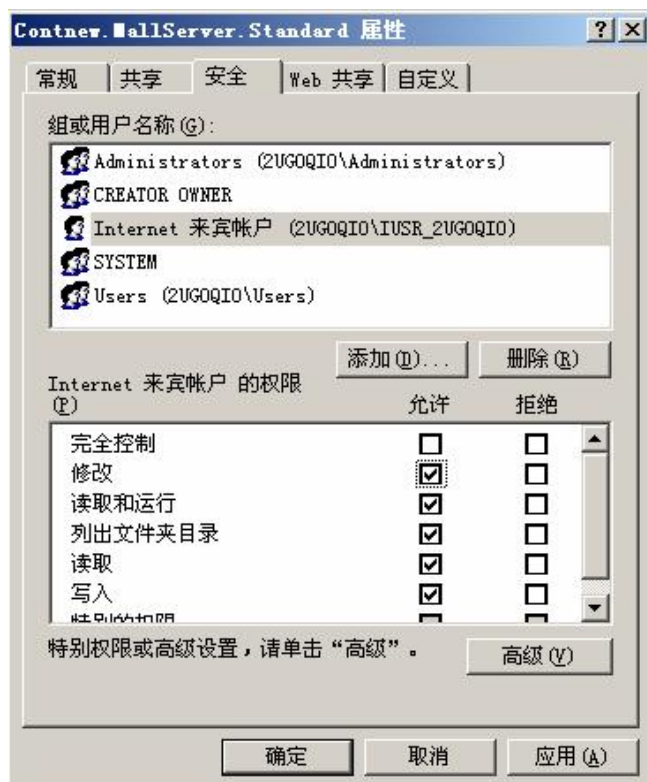
2006-8-22

常见问题

数据库文件只读

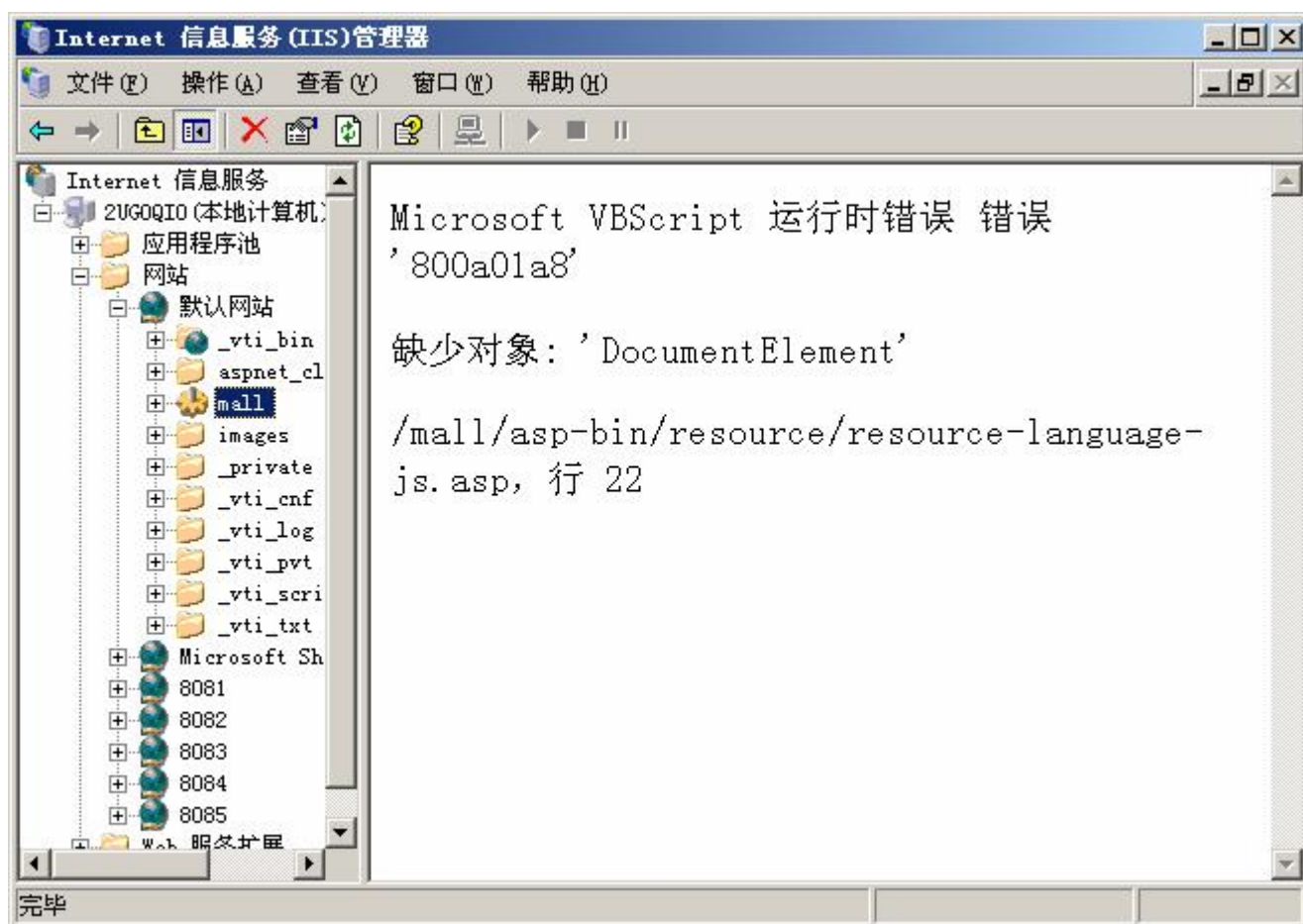


这是因为系统存储的磁盘为 NTFS 格式，IIS 的匿名用户没有办法进行文件的操作和更新。



解决方法将 IIS 的来宾帐户添加到目录安全中并添加修改和写入权限。

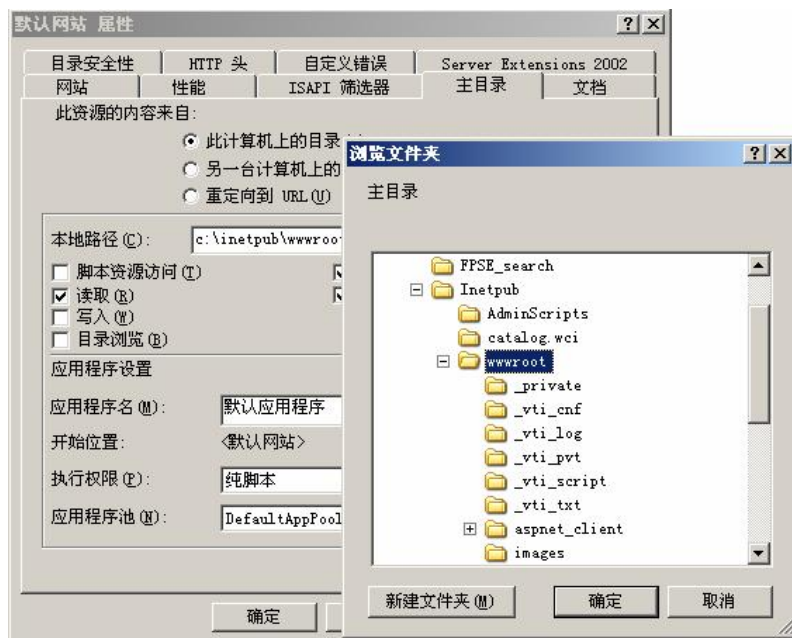
前台访问失败：错误原因缺少对象 DocumentElement



这个时候是因为系统在虚拟目录中无法获取实际的目录路径，从而导致系统无法正常显示。

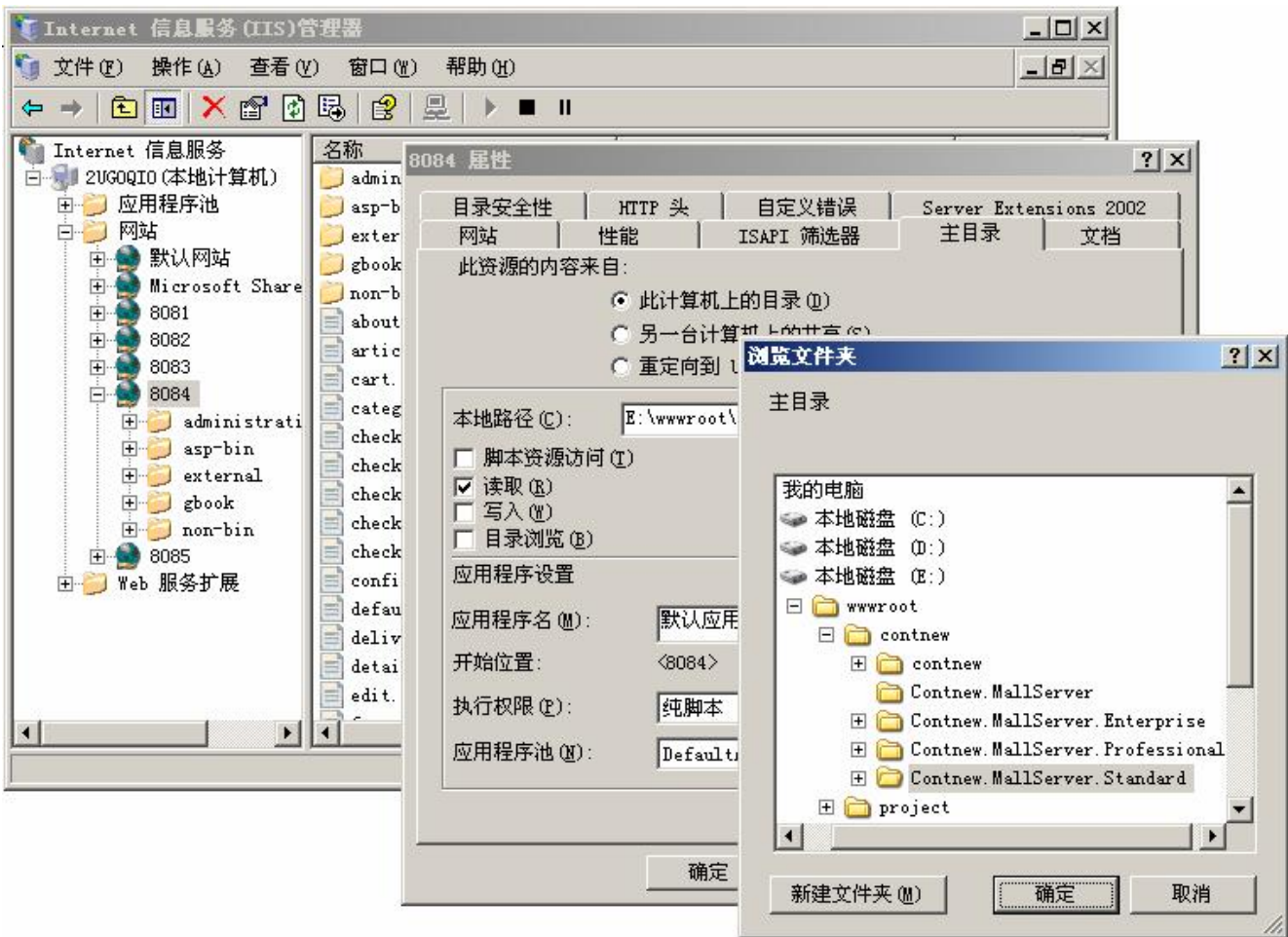
解决方法：

1: 将系统直接放入 IIS 所发布的站点根目录下，如果您的操作系统是 WINXP 则需要放在 IIS 的默认站点的目录中即可。



2: 如果你的系统是 WIN2000 Server Family 或 WIN2003 , 则创建一个新的站点并指向到系统解压目录。

见图:



添加分类和商品后，前台无任何显示和效果

这是因为系统为提高站点的访问效率所增加的缓存机制，处理方法有三种：

1. 打开文件 asp-bin\define.asp
将 Private Const IsAllowCache = True 修改为 Private Const IsAllowCache = False
将 Private Const smsHTML = True 修改为 Private Const smsHTML = False
当值等于 True 时系统将认为启用缓存机制

2. 进入后台打开站点管理  ，找到缓存管理。



执行删除缓存

3. 当发现页面没有更新时通过手动方式进行文件更新，如：

<http://store.contnew.com/standard/default.asp?isbl=1>

如果 URL 地址中包含了 ? 符号，请使用 &isbl=1


后台添加了商品，前台无法显示

首先按照上面的问题检查一下，如果确认不是系统的缓存机制。按照下面的步骤进行解决。

当成功添加完一个商品后，如图：

<input type="checkbox"/>	800	Contnew MallServer (90)	家居♥	12	2006-3-21 21:00:45	改 锁 激 删
--------------------------	-----	-------------------------	-----	----	--------------------	---------------

请保证前面没有锁定标志，如图：

<input type="checkbox"/>	 800	Contnew MallServer (90)
--------------------------	---	-------------------------

商品名称后的括号内是商品的库存数量，系统必须在有库存的商品才会被显示。否则商品将无法上架。

后台如何使用

Contnew Mall 和常规的 WEB 应用工具不同，为了使您的界面更加紧密和足够的大。我们使用了隐型的操作。

我们的后台的每个模块的操作几乎都是需要系统在列表上进行右键操作。

<input type="checkbox"/>		序号	商品名称	商品分类	访问量
<input type="checkbox"/>		802	索爱 K750i (10)	New!	0
<input type="checkbox"/>		801	qq (0)	Baby	0
<input type="checkbox"/>		800	Contnew MallServer (10)	家居♥	12
<input type="checkbox"/>		799	M 新增商品	布书子类	49
<input type="checkbox"/>		798	立 修改	布书	29
<input type="checkbox"/>		797	M 复制	Mimoo 0.2 (10)	37
<input type="checkbox"/>		796	米 删除	享受生活	27
<input type="checkbox"/>		795	小 库存	享受生活	44
<input type="checkbox"/>		794	M 相关商品	创意马...	131
<input type="checkbox"/>		793	m 预览	相架相册 (10)	96
<input type="checkbox"/>		792	精 状态	相架相册	60
<input type="checkbox"/>		791	安 刷新	玩偶、...	56
<input type="checkbox"/>		790	视	享受生活	58

另外您也可以双击打开所选的项目